

CÓMO BUSCAR UN LIBRO EN EL CATÁLOGO DE BIBLIOTECA

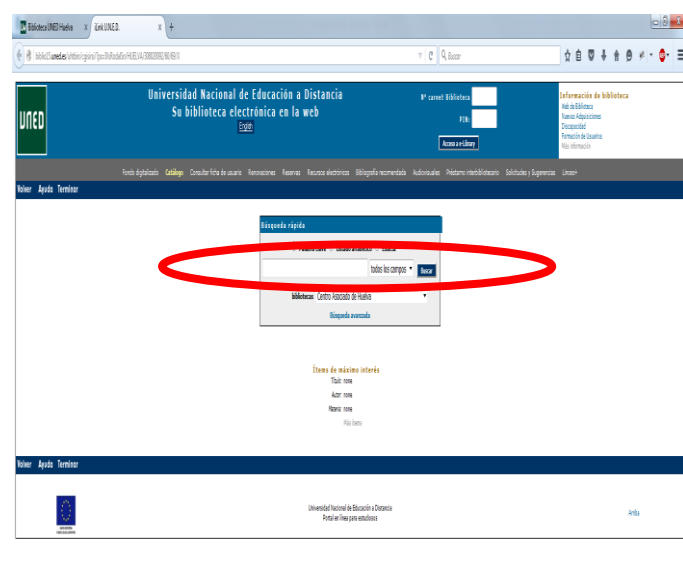
Abrir internet y entrar en la página Web del Centro Asociado de Huelva www.unedcahuelva.com y picar sobre “BIBLIOTECA UNED HUELVA”



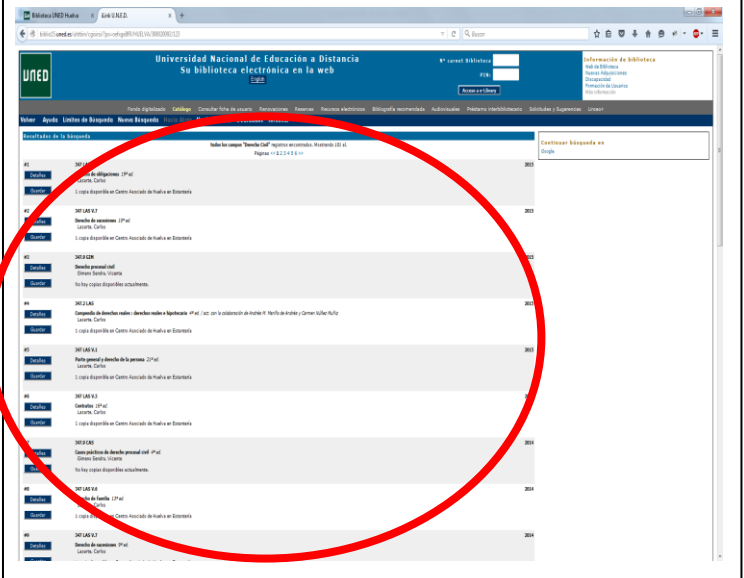
Picar sobre “ACCESO AL CATÁLOGO”



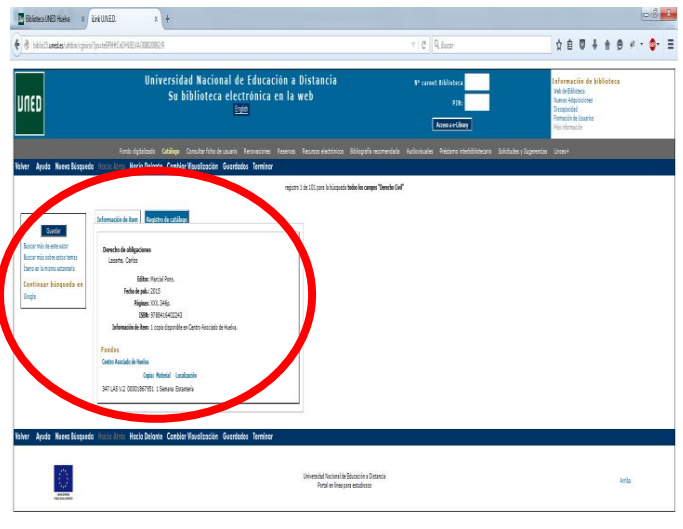
Introducir el título exacto del libro que queremos buscar.



Aparecerán los ejemplares que existen, ordenados por año de publicación, de más reciente a más antiguo.



Picar sobre la pestaña “DETALLES” y se abrirá la ficha del libro con todos los detalles, si esta en estantería o prestado y la fecha de devolución en tal caso.



Si estuviera prestado y se quiere reservar, en la misma pantalla en la parte de arriba, picando sobre “RESERVAR” se puede realizar dicha reserva.

